



**Date:** 09/01/2015  
**Media:** PAP  
**Title:** DOCUMENTATION: WSE real estate developers' Q4 apartment sales

<http://biznes.pap.pl/en/news/pap/info/1204865,documentation:-wse-real-estate-developers--q4-apartment-sales>

**PAP**

09.01.2015 07:00

AAA

 Poleć Zarejestruj się, aby zobaczyć, co polecają Twój znajomi.  0

## DOCUMENTATION: WSE real estate developers' Q4 apartment sales

Following is a table of Q4 and FY 2014 net apartment sales by WSE-listed real estate developers.

Q3 & 9M APARTMENT SALES BY LISTED DEVELOPERS:

Company	Q4 2014	Q4 2013	y/y change	FY 2014	FY 2013	y/y change
<b>Atal*</b>	307	373	-17,7%	1093	1301	-16,0%
<b>Budimex Nieruchomości</b>	654	248	163,7%	1685	742	127,1%
<b>Dom Development</b>	531	466	13,9%	1889	1605	17,7%
<b>Inpro</b>	98	158	-38,0%	421	419	0,5%
<b>LC Corp **</b>	345	284	21,5%	1220	768	58,9%
<b>Marvipol</b>	243	154	57,8%	776	544	42,6%
<b>Polnord</b>	328	401	-18,2%	1251	1094	14,4%
<b>Robyg</b>	549	550	-0,2%	2118	1731	22,4%
<b>Ronson</b>	146	154	-5,2%	711	572	24,3%
<b>Vantage Development</b>	107	51	109,8%	255	181	40,9%

\* Will debut on WSE in Q1

\*\* Q4 figures based on PAP calculations



jow/ mbr/

<http://biznes.pap.pl/pl/news/listings/info/1204861,sprzedaz-mieszkan-przez-deweloperow-w-2014-r--%28tabela%29>

## ZE SPÓŁEK

09.01.2015 07:00

AAA

 Poleć Zarejestruj się, aby zobaczyć, co polecają Twój znajomi.  0

# Sprzedaż mieszkań przez deweloperów w 2014 r. (tabela)

Poniżej przedstawiamy liczbę sprzedanych mieszkań przez spółki deweloperskie notowane na GPW w IV kwartale oraz w całym 2014 r. wraz z porównaniem do sprzedaży w analogicznych okresach roku poprzedniego.

	IV kw. 2014	IV kw. 2013	zmiana rdr	2014	2013	zmiana rdr
Atal*	307	373	-17,7%	1093	1301	-16,0%
Budimex Nieruchomości	654	248	163,7%	1685	742	127,1%
Dom Development	531	466	13,9%	1889	1605	17,7%
Inpro	98	158	-38,0%	421	419	0,5%
J.W. Construction **	b.d.	b.d.	b.d.	b.d.	b.d.	b.d.
LC Corp ***	345	284	21,5%	1220	768	58,9%
Marvipol	243	154	57,8%	776	544	42,6%
Polnord	328	401	-18,2%	1251	1094	14,4%
Robyg	549	550	-0,2%	2118	1731	22,4%
Ronson	146	154	-5,2%	711	572	24,3%
Vantage Development	107	51	109,8%	255	181	40,9%

\* debiut na GPW planowany w I kw. 2015

\*\* spółka nie ujawnia wyników sprzedaży w IV kw. W okresie I-III kw. 2014 sprzedała 807 lokali brutto

\*\*\* sprzedaż w IV kw. 2013 i 2014 na podstawie wyczerpienia PAP

(PAP)

jow/ ana/

The article was also published on:

<http://www.bankier.pl/wiadomosc/Sprzedaz-mieszkan-przez-deweloperow-w-2014-r-tabela-3267099.html>

<http://gpwinfostrafa.pl/GPWIS2/pl/index/news/info/661070,sprzedaz-mieszkan-przez-deweloperow-w-2014-r--%28tabela%29>

**Date:** 09/01/2015  
**Media:** PAP  
**Title:** DOCUMENTATION: WSE real estate developers' Q4 apartment sales

### PAP / DOCUMENTATION: WSE real estate developers' Q4 apartment sales

The articles present a table of Q4 and FY 2014 net apartment sales by WSE-listed real estate developers. Ronson sold 711 units in 2014 while in 2013 the developer company noted 572 sold apartments. In Q4 2014 Ronson sold 146 units versus 154 in 2013.